

NAGOYA RACE COURSE



W

名古屋競馬場 施設全景

WHOLE VIEW

名古屋競馬場は、2022年(令和4年)に愛知県西部の弥富市にある弥富トレーニングセンターに、移転しました。スタンド棟をはじめファンエリアは新たに建設され、今後たくさんのドラマを生み出していくことが期待されます。

Nagoya Race Course was relocated to Yatomi Training Center in Yatomi City, western Aichi Prefecture, in 2022. The visitor area including the grandstand was newly built. Races in the race course will be expected to touch many people's hearts.

▼様々なドラマを生み出す

名古屋競馬場

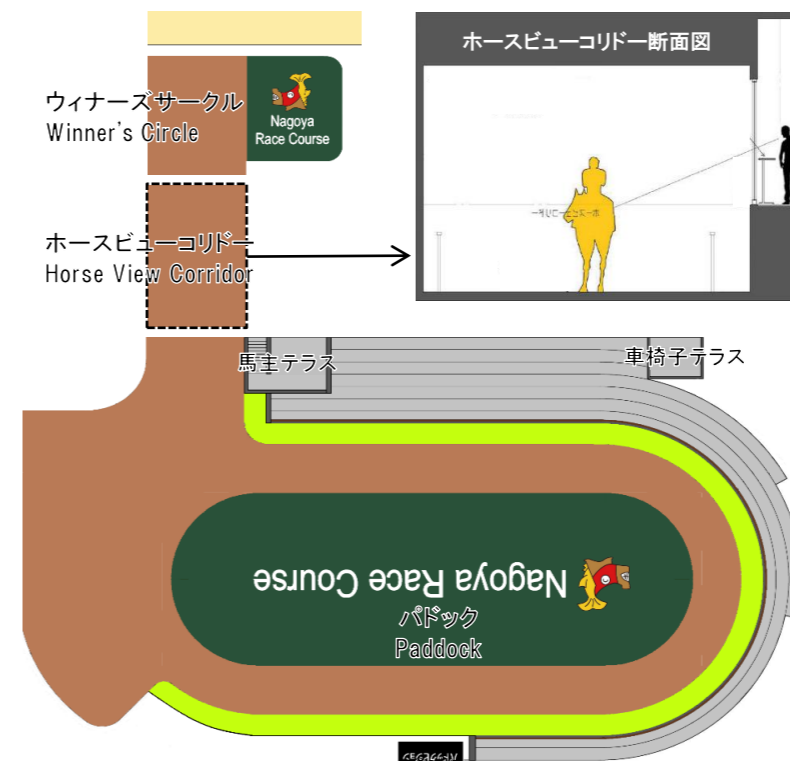


施設全景 Whole View

- 競馬場施設)
- ① スタンド棟 Grandstand
 - ② 入場門 Entrance Gate
 - ③ 入場通路 Passage to Grandstand
 - ④ 広場 Plaza
 - ⑤ パドック Paddock
 - ⑥ パドックビジョン Paddock Screen
 - ⑦ 下見所騎手控室 Jockeys' Waiting Room
 - ⑧ 装鞍所 Saddling Enclosure
 - ⑨ 検体採取所 Sample Collection Enclosure
 - ⑩ 設備棟 Substation
- 駐車場)
- 第1駐車場 Parking I
 - バス乗り場 Bus stop
 - 第2駐車場 Parking II
- 馬場)
- ⑪ 本馬場(ダートコース) Main Track
 - ⑫ 大型ビジョン Big Screen
 - ⑬ 調教コース Training Track
 - ⑭ 調教場 Training Yard
- 周辺施設)
- ⑮ 場外馬券売場 Off-track Betting Facility
 - ⑯ テナント棟 Tenant Building
- 厩舎・管理施設)
- ⑰ 騎手会館 Jockeys' Building
 - ⑱ 馬事会館 Building for Racing Industry
 - ⑲ 厩舎 Stable Area
 - ⑳ 競馬組合駐車場 Parking for Racing Officials



競馬場全体図
Layout Map



パドック(下見所)
Paddock

出走馬はパドックからスタンド棟内部に設けられたホースビューコリドーを通過して馬場に入場します。その様子をスタンド棟1階からご覧いただけるようになりました。

Racehorses enter the main track from paddock through horse view corridor which is located inside the grandstand. Spectators can watch their movements from the first floor of grandstand.

G GRANDSTAND

スタンド

地上3階建て、建築面積2700㎡、延床面積5400㎡の広さを持ち、座席もゆとりの574席を設置した観覧スタンド。隣接する広場を設け、誰もが利用できる公園のような競馬場。


The three-story grandstand with the building area of 2700㎡ and total floor area of 5400㎡ has 574 comfortable seats. The park-like race course where everyone can enjoy also houses a plaza next to the grandstand.

▼利便性を優先したくつろぎのスタンドを実現

注)イメージ図
illustration

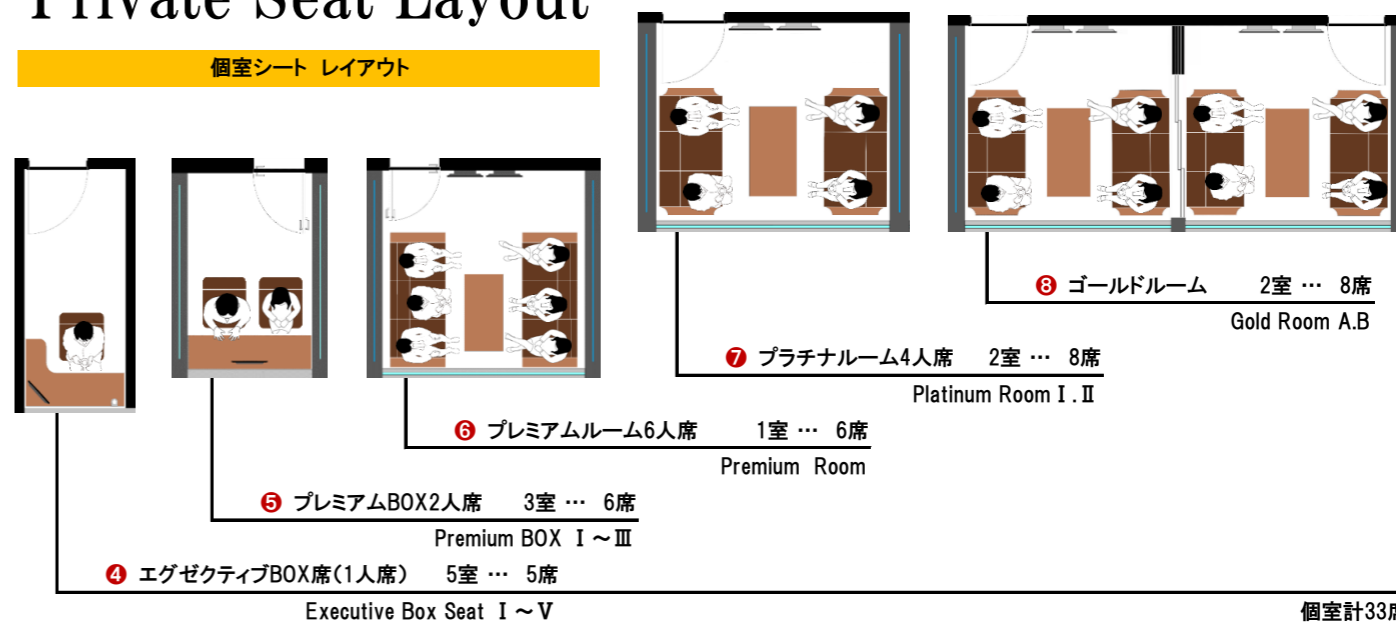


注)イメージ図
illustration



Private Seat Layout

個室シート レイアウト



観覧席
Seats

- ① 屋内観覧席 (2階) … スタンダード (160席)・ペア (30席)・エクセレント (39席) シート : 計229席
- ② 屋外観覧席 (1階) … 312席
- ③ 立見場所

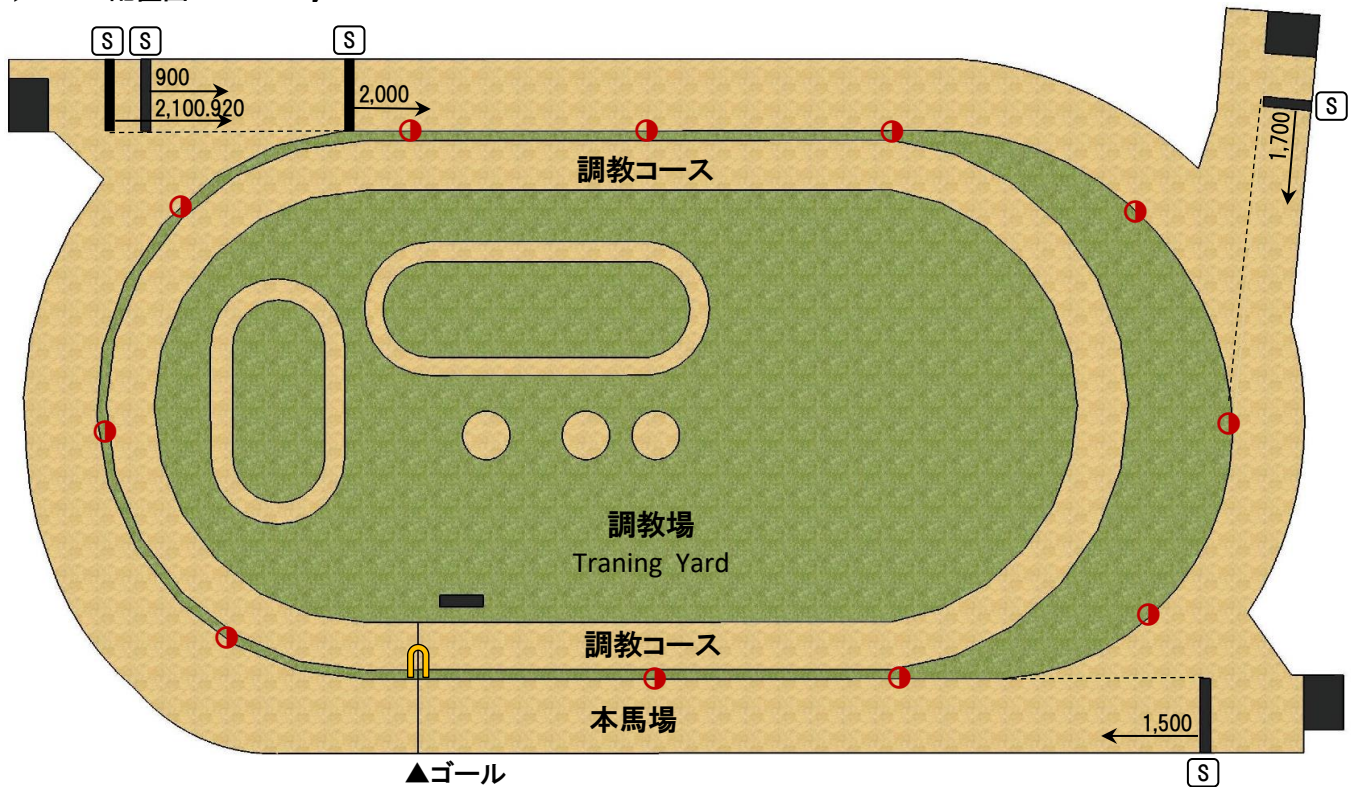
COURSE DETAILS

コース

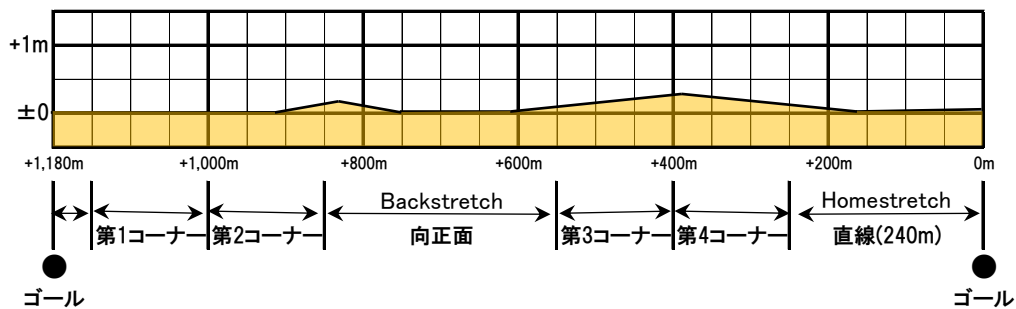
競走コースは1周1,180mのダートコース。
 第3、第4コーナーは、入口から出口にかけて半径が小さくなるスパイラルカーブを採用。
 またホームストレッチは約240m確保しています。

The course is a 1,180-meter dirt track.
 A spiral curb is designed in the 3rd and 4th corner where its radius becomes smaller from its entrance to exit.
 The homestretch is extended to approximately 240m.

▶コース配置図 Layout of Course



▶コース高低断面図 Course Undulation (right-handed)



▶コース案内 Course Key Facts

ダートコース	Dirt Course	○ 一周	Length	:	1,180 m
		○ 幅員	Width	:	30 m
		○ 直線	Homestretch	:	240 m

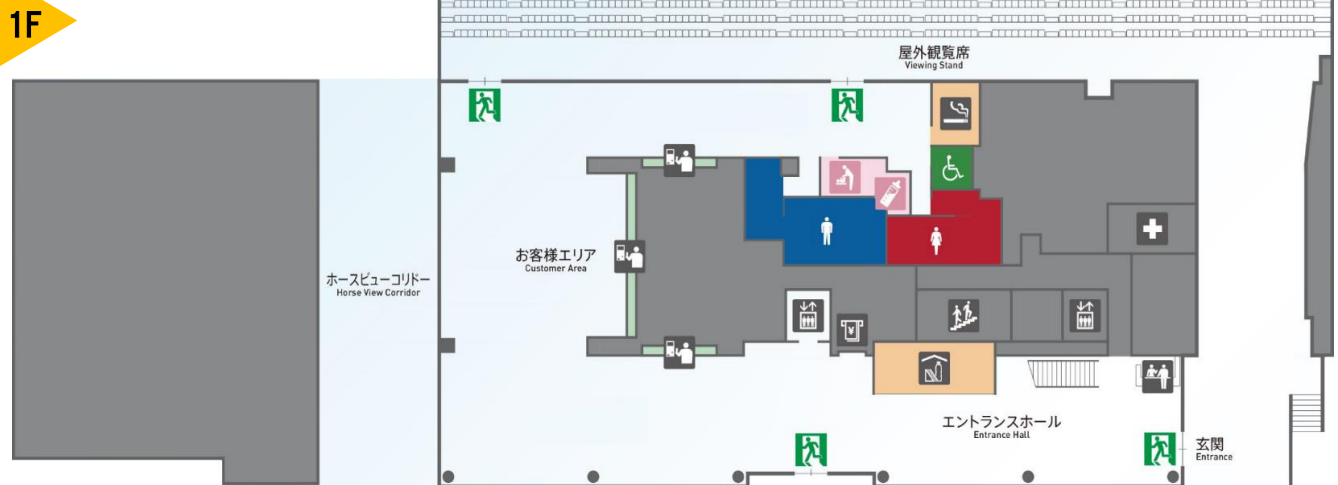
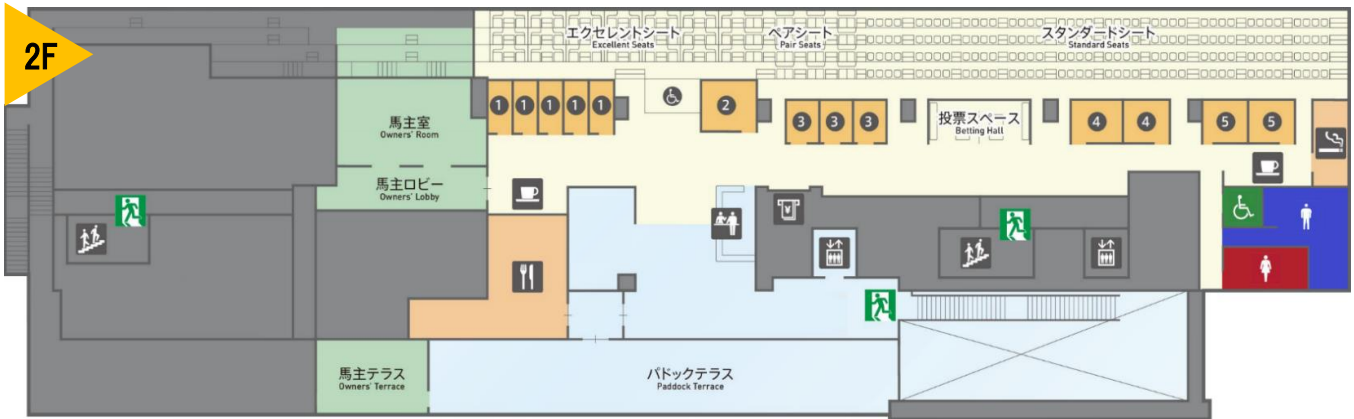
GRANDSTAND INFORMATION

スタンド インフォメーション

バリエーションのある一般観覧席シートに、個室シートが加わってますます快適になりました。
また、テラスからはパドックを一望でき、
ホースビューコリドーを屋内から観覧できるようになりました。

The racecourse offers private seats as well as a variety of standard seats for customer comfort.
The terrace overlooks the paddock.
Spectators can see the horse view corridor from inside the grandstand.

3F 業務/来賓エリア



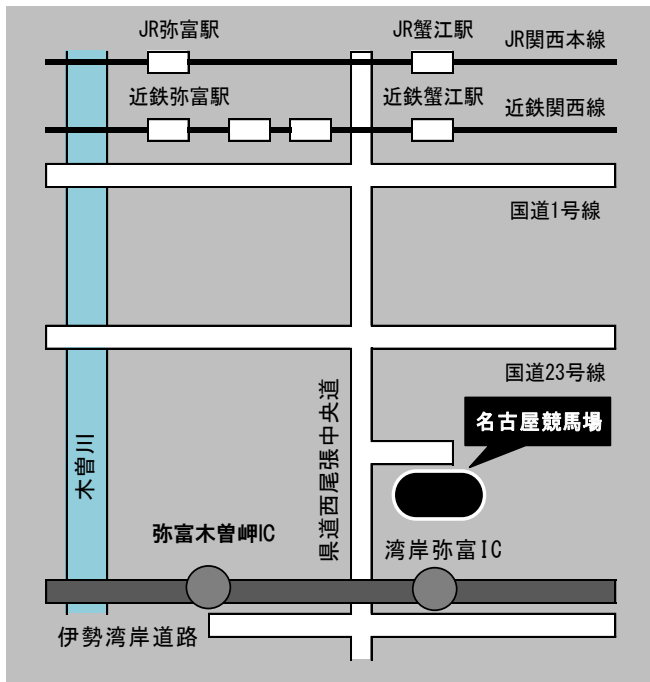
2階座席のご案内

- ① … エグゼクティブBOX席
- ② … プレミアムルーム6人席
- ③ … プレミアムBOX2人席
- ④ … プラチナルーム4人席
- ⑤ … ゴールドルーム
- ♿ … 車椅子席

施設のご案内

- 👤 … 総合案内・フロント
- 🏪 … 売店
- 💰 … キャッシュレス入出金機
- 🍴 … レストラン
- 🚬 … 喫煙所
- 🏥 … 救護室
- ☕ … 湯茶サービス
- 🚻 … 女子トイレ
- ♿ … 車椅子トイレ
- 🚻 … 男子トイレ
- 👶 … 授乳室
- 👚 … おむつ交換室
- 🚪 … 非常口
- 🚪 … エレベーター
- 👣 … 階段

アクセス



- ★近鉄蟹江駅から約10km
- ★近鉄・JR弥富駅から約10km
- ☆伊勢湾岸自動車道 湾岸弥富ICから約2km
- ☆伊勢湾岸自動車道 弥富木曾峠ICから約3km

・交通機関でお越しの場合

無料シャトルバス（名古屋競馬開催日のみ運行）

運行系統図



・お車でお越しの場合

大阪(一宮)方面から高速道路ご利用でお越しの場合

名神高速道路 一宮IC → 名古屋高速16号一宮線 清洲JCT → 名古屋高速6号清須線 明道町JCT → 名古屋高速都心環状線 山王JCT → 名古屋高速4号東海線 → 伊勢湾岸自動車道 東海JCT → 伊勢湾岸自動車道 湾岸弥富IC出口 → 一般道 鍋田交差点折右折 → 一般道 トレセン前交差点右折 → 一般道800m

大阪(亀山)方面から高速道路ご利用でお越しの場合

新名神高速道路 亀山JCT → 東名阪自動車道 四日市JCT → 伊勢湾岸自動車道 弥富木曾峠IC出口 → 高速出口信号直進 → 一般道 鍋田交差点左折 → 一般道 トレセン前交差点右折 → 一般道800m

東京方面から高速道路ご利用でお越しの場合

東名高速道路 豊田JCT → 伊勢湾岸自動車道 東海JCT → 伊勢湾岸自動車道 湾岸弥富IC出口 → 一般道 鍋田交差点折右折 → 一般道 トレセン前交差点右折 → 一般道800m



金シャチけいば NAGOYA

名古屋競馬場

愛知県競馬組合

<http://www.nagoyakeiba.com>

〒498-0065 愛知県弥富市駒野町1